



گزارش چکیده محورهای مهم عملکرد دولت دوازدهم

هفته دولت ۱۳۹۸

ویژه اعضای هیئت دولت
و استانداران

دفتر هیئت دولت
و دبیرخانه شورای اطلاع رسانی دولت

بِسْمِ اللَّهِ الرَّحْمَنِ الرَّحِيمِ

فهرست

- حوزه کلان و فرابخشی / ۲
- وزارت امور اقتصادی و دارایی / ۳
- بانک مرکزی جمهوری اسلامی ایران / ۵
- سازمان حفاظت محیط زیست / ۶
- حوزه تولیدی و زیربنایی / ۷
- وزارت جهاد کشاورزی / ۸
- وزارت صنعت، معدن و تجارت / ۱۱
- وزارت راه و شهرسازی / ۱۴
- وزارت نفت / ۱۶
- وزارت نیرو / ۲۰
- حوزه تأمین اجتماعی، سلامت و بهداشت / ۲۲
- وزارت بهداشت، درمان و آموزش پزشکی / ۲۳
- وزارت تعاون، کار و رفاه اجتماعی / ۲۵
- وزارت ورزش و جوانان / ۲۸
- حوزه علم، آموزش و فرهنگ و ارتباطات / ۲۹
- وزارت علوم، تحقیقات و فناوری / ۳۰
- معاونت علمی و فناوری رییس‌جمهور / ۳۱
- سازمان میراث فرهنگی، صنایع دستی و گردشگری / ۳۳
- وزارت ارتباطات و فناوری اطلاعات / ۳۴
- حوزه سیاست داخلی و خارجی / ۳۷
- وزارت کشور / ۳۸
- وزارت امور خارجه / ۳۹
- اهداف، سیاست‌ها و برنامه‌های رسانه‌ای و تبلیغی دولت / ۴۳
- مقدمه / ۴۴
- اهداف کلی / ۴۴
- اهداف فرعی / ۴۴
- سیاست‌های ایجابی / ۴۵
- سیاست‌های سلبی / ۴۵
- جهت‌گیری‌ها و برنامه‌های مربوط به فعالیت‌های دولت در مقاطع زمانی خاص / ۴۶
- الزامات / ۵۰



حوزه کلان و فرابخشی



وزارت امور اقتصادی و دارایی

مروری بر شاخص‌های اقتصاد کلان:

- بر اساس آخرین گزارش بانک جهانی، اقتصاد ایران در سال ۲۰۲۰ و ۲۰۲۱ به **رشد اقتصادی** مثبت دست خواهد یافت که نشان‌دهنده پایان رکود اقتصادی در کشور است. از سوی دیگر، بنابر اطلاعات مرکز آمار ایران، **تورم نقطه به نقطه** در تیرماه ۱۳۹۸ نسبت به ماه مشابه سال قبل ۴۸ درصد بوده که در مقایسه با تورم نقطه به نقطه خردادماه با ۲،۴ درصد کاهش مواجه شده که از جمله نشانه‌های بهبود وضعیت اقتصادی و کاهش فشارهای قیمتی بر اقشار جامعه است.
- در **بازار کار**، نرخ مشارکت اقتصادی کشور در سال ۱۳۹۷ به ۴۰،۵ درصد رسید که در مقایسه با نرخ ۴۰،۱ درصد در سال ۱۳۹۶ نشانگر افزایش نسبت جمعیت فعال می‌باشد.
- نرخ بیکاری** جوانان ۱۵ تا ۲۹ ساله حاکی از آن است که ۲۳،۷ درصد از جمعیت فعال این گروه سنی در بهار ۱۳۹۸ بیکار بوده‌اند. بررسی تغییرات فصلی نرخ بیکاری این افراد نشان می‌دهد، نسبت به فصل مشابه در سال قبل (بهار ۱۳۹۷) ۱،۸ درصد کاهش یافته است.
- در **بخش صنعت** نیز در سال ۱۳۹۷، تعداد ۶،۱ هزار فقره پروانه‌های بهره‌برداری با سرمایه‌گذاری بالغ بر ۵۹۲،۳ هزار میلیارد ریال و اشتغال ۱۰۶،۲ هزار نفر صادر شده که نسبت به سال ۱۳۹۶، این ارقام به ترتیب ۶،۲، ۹۹،۷ و ۱،۷ درصد رشد داشته‌اند.
- در حوزه **تجارت خارجی**، صادرات محصولات پتروشیمی در دو ماهه سال ۱۳۹۸ در مقایسه با مدت مشابه سال قبل از نظر وزنی ۲۵۷،۴ درصد و از نظر ارزش ۹۰،۹ درصد افزایش داشته است.
- مجموع درآمدهای غیرنفتی دولت** در دوماهه اول سال ۱۳۹۸ با ۲۱ درصد رشد نسبت به مدت مشابه سال قبل به ۲۰۵ هزار میلیارد ریال رسیده که نویدبخش کاهش سهم درآمدهای نفتی از بودجه دولت است.
- درآمدهای مالیاتی** و سایر درآمدها طی این مدت به ترتیب

از ۱۳،۹ و ۶۷،۳ درصد رشد برخوردار بوده است. شایان ذکر است مالیات‌های مستقیم و غیر مستقیم نیز به ترتیب ۳،۳ و ۴،۵ درصد رشد دارا بوده‌اند.

🌸 طی دوازده ماهه سال ۱۳۹۷، **تسهیلات پرداخت شده توسط بانک‌ها** ۲۶ درصد افزایش نسبت به سال ۱۳۹۶ برخوردار بوده است. همچنین کل تسهیلات اعطا شده در فروردین ماه ۱۳۹۸ معادل ۳۴۲ هزار میلیارد ریال بوده که نسبت به مدت مشابه سال قبل از ۳۲،۹ درصد افزایش برخوردار بوده‌است.

🌸 **شاخص کل بورس** بعنوان مهمترین نماگر بازار سرمایه تا تیر ماه ۱۳۹۸ با ۱۳۲،۵ درصد رشد نسبت به دوره مشابه سال قبل به ۲۵۳۰۵۷ واحد رسید.

🌸 در خصوص تخصیص **بودجه عمرانی کشور**، شاخص‌های عملکردی بودجه عمومی دولت حاکی از آن است که در دولت دوازدهم در سال ۱۳۹۷ بالغ بر ۸۲ درصد از اعتبارات عمرانی و در سال ۱۳۹۶ بالغ بر ۶۱ درصد از اعتبارات عمرانی دولت پرداخت گردیده است. همچنین این شاخص در عملکرد ۴ ماهه سال جاری بالغ بر ۹۱ درصد می‌باشد. 🌸 در شاخص **وابستگی به منابع نفتی** در بودجه دولت در سال ۱۳۹۱ معادل ۴۰ درصد بوده است. بر این اساس و با عنایت به ابلاغ سیاستهای کلی اقتصاد مقاومتی کاهش سهم درآمدهای نفتی در منابع عمومی کشور به طور متوسط به ۳۰ درصد در دولت دوازدهم (سالهای ۱۳۹۶ و ۱۳۹۷) رسید.

🌸 **نسبت مالیات‌ها به منابع عمومی** دولت از ۳۳ درصد در سال ۱۳۹۲ به ۳۶ درصد در سال ۱۳۹۷ افزایش یافت. این نسبت برای ۴ ماهه سال جاری به ۴۶ درصد رسیده است.

🌸 از مهمترین اقدامات انجام یافته در دولت دوازدهم **آماده سازی، قیمت‌گذاری و عرضه** ۲۲۶ بنگاه با ارزش بیش از ۳۰ هزار میلیارد تومان می‌باشد، که از این میزان ۸۵ بنگاه به ارزش ۷ هزار میلیارد تومان واگذار شده است (۳۸٪ عرضه‌ها از لحاظ تعداد بنگاه و ۲۴٪ آنها از لحاظ ارزش بنگاه با موفقیت همراه بوده

افزایش سهم بخش خصوصی واقعی از واگذاری‌ها

سهم بخش خصوصی واقعی از واگذاری‌ها طی سال ۱۳۹۳ تا ۱۳۹۶/۰۵/۱۵ (دولت یازدهم)، ۶۷٫۵ درصد و در دوره ۱۳۹۶/۰۵/۱۶ تا ۱۳۹۸/۰۵/۰۸ (دولت دوازدهم) ۱۰۰ درصد حجم کل واگذاری‌ها بوده است که نشانگر دستیابی به هدف کیفی واگذاری‌ها در دولت‌های یازدهم و دوازدهم است.

بانک مرکزی جمهوری اسلامی ایران

❁ **محدود کردن گردش سفته‌بازان ریال:** اول- حذف چک‌های تضمینی قابل پشت‌نویسی دوم- محدود کردن مبلغ تراکنش پورتهوی بانکی به ۱۰۰ میلیون تومان به ازاء هر شماره کارت ملی و ۵۰ میلیون تومان هر کارت بانکی. این دو اقدام مهم نقش اساسی در کنترل گردش سفته‌بازان ریال داشت و عملاً ده‌ها هزار میلیارد تومان گردش سفته‌بازانه ریال را از چرخه بازارها (خصوصاً بازار ارز و سکه) خارج کرد و امکان حمله سفته‌بازانه از طریق پوزهای بانکی در کشورهای ترکیه، کانادا، عراق، افغانستان را به شدت محدود ساخت.

❁ کنترل و مدیریت گواهی سپرده‌های ویژه ۲۰ درصدی که اواخر سال ۱۳۹۶ برای کنترل بازار ارز عرضه شده بود و تبدیل تدریجی آن به گواهی‌های ۱۸ درصدی و جلوگیری از هجوم آن که نزدیک ۲۰۰ هزار میلیارد تومان بود به سایر بازارها.

❁ لغو پرداخت سود روزشمار به سپرده‌های کوتاه‌مدت و تبدیل آن به سود ماه شمار. این اقدام ضمن اینکه سیالیت منابع کوتاه‌مدت برای عملیات سفته بازی را به شدت محدود کرد موجب کاهش هزینه قیمت تمام شده پول برای بانک‌ها شد.

❁ کنترل نقدینگی و جلوگیری از رشد شدید آن علی‌رغم شرایط بسیار سخت نیمه دوم سال ۱۳۹۷. در حالی که همگان مدعی رشد سریع نقدینگی بودند و تصور ابرتورم و نظایر آن را می‌کردند بانک مرکزی توانست رشد نقدینگی سال ۱۳۹۷ را در حد رشد سال ۱۳۹۶

(۲۳ درصد) حفظ کند و تورم را در حدود ۳۰ درصد تا پایان سال ۱۳۹۷ کنترل نماید.

❁ کمک به اشتغال پایدار روستایی صنایع خودرو و قطعه‌سازی. تا پایان خرداد ماه مجموعاً ۷/۸ هزار میلیارد تومان تسهیلات برای اشتغال پایدار روستایی پرداخت شد که زمینه ایجاد ۲۳۷ هزار شغل جدید را فراهم ساخت با تأمین اعتبار ۴ هزار میلیارد تومانی برای قطعه‌سازان

سازمان حفاظت محیط زیست

خلاصه مدیریتی:

❁ اجرای محورهای برنامه کاهش آلودگی هوا با تأکید بر ارتقای کیفیت سوخت با حذف سرب از بنزین در کل کشور برای مقابله با آلودگی هوا، پیگیری و ارتقاء کیفیت سوخت با حذف توزیع بنزین پتروشیمی و جایگزینی آن با بنزین و گازوییل استاندارد یورو ۴، اجرای استاندارد یورو ۴ در خودروسازی کشور افزایش تعداد روزهای دارای هوای سالم و پاک در کلانشهرهای کشور از ۲۷۳ روز در سال ۱۳۹۵ به ۲۹۲ روز در سال ۱۳۹۸ گردید.

❁ اجرای فرآیند احیای دریاچه ارومیه با تأکید بر استقرار کشاورزی پایدار و حفاظت از تنوع زیستی و اجرای برنامه تثبیت و ارتقاء تراز آب دریاچه ارومیه و نظارت بر برنامه تأمین و انتقال حقابه و تغییر الگوی کشت کشاورزی منطقه و افزایش تراز آبی دریاچه ارومیه از ۹۵،۹۵ تا ۱۲۷۰،۹۵ در سال ۱۳۹۵ به ۱۲۷۱،۸۳ در سال ۱۳۹۸.

❁ اجرای برنامه حفاظت و احیا تالابها اجرای طرح‌های تأمین حقابه تالابها نظیر انتقال آب کارون به شادگان، لایروبی مسیرهای منتهی به تالابهای شادگان و هورالعظیم و آبگیری ۴۵ تالاب منشاء گرد و غبار به نحوی که مساحت خشک شده مجموع این تالابها از ۵۵ درصد در سال ۱۳۸۸ به ۳۷ درصد در انتهای سال ۱۳۹۷ کاهش یافت که این مهم منجر به احیا ۳۷۳ هزار هکتار اراضی تالابی کشور گردید.



حوزه تولیدی و زیربنایی



وزارت جهاد کشاورزی

بخش کشاورزی:

اقدامات شاخص:

🌸 **بهره‌وری آب** از طریق سیستم‌های نوین آبیاری، توسعه گلخانه‌ها، کشت نشایی، توسعه مکانیزاسیون، تغییر الگوی کشت و استفاده از بذور سازگار با اقلیم، در سال ۱۳۹۲ به ازاء هر مترمکعب آب حدود ۹۲۰ گرم محصول خشک تولید می‌شد که در سال ۱۳۹۵ به ازاء هر مترمکعب آب به ۱۲۲۰ گرم و در سال ۱۳۹۷ به ۱۴۵۰ گرم افزایش یافته است.

🌸 **راندمان کل آبیاری** کشور از ۳۷ درصد در سال ۱۳۹۲ به ۴۲ درصد در سال ۱۳۹۵ و ۴۵ درصد در سال ۱۳۹۷ افزایش یافته است. 🌸 با وجود کاهش ۳۰ درصدی بارندگی و تداوم خشکسالی، میزان **خرید گندم** در سال ۱۳۹۷ به حدود ۹/۵ میلیون تن افزایش یافته است. 🌸 به منظور کاهش وابستگی شدید کشور به واردات روغن و با حمایت از توسعه کشت دانه‌های روغنی در تناوب با گندم و با توجه به استقبال زارعین، **تولید دانه‌های روغنی** به بیش از نیم میلیون تن رسیده و رکورد ۳ دهه گذشته کشور را شکست.

🌸 **توسعه گیاهان دارویی** به گونه‌ای که سطح زیر کشت از ۱۸۹ هزار هکتار در سال ۱۳۹۶ به ۲۰۶ هزار هکتار در سال ۱۳۹۷ و همچنین تولید از ۲۰۸ هزار تن در سال ۱۳۹۶ به ۲۲۸ هزار تن در سال ۱۳۹۷ رسیده است و صادرات از ۴۵۰ میلیون دلار در سال ۱۳۹۶ به ۵۷۰ میلیون دلار در سال ۱۳۹۷ رسیده است.

🌸 **توسعه سامانه نوین آبیاری** در سال ۱۳۹۷ نسبت به سال ۱۳۹۵ حدود ۵۰۰ هزار هکتار افزایش یافته است. اجرای عملیات آبخیزداری و آبخوان‌داری در سال ۱۳۹۷ نسبت به سال ۱۳۹۵ حدود ۵۵۰ هزار هکتار افزایش یافته است.

🌸 توسعه شبکه‌های آبیاری و زهکشی و تجهیز و نوسازی اراضی در قالب ۳ پروژه مهم در استان‌های خوزستان، ایلام، یازده استان غربی و شمال غربی و

در سیستان جمعاً در سطحی حدود ۶۰۰ هزار هکتار اجرا شده است که باعث ارزش افزوده زمینهای کشاورزی، افزایش تولید و درآمد کشاورزان، ارتقاء بهره‌وری آب و افزایش عملکرد در واحد سطح گردیده است.

🌸 **توسعه گلخانه** در سال ۱۳۹۷ نسبت به سال ۱۳۹۵ حدود ۳۶۰۰ هکتار افزایش یافته است.

🌸 **تولید چغندر قند** در سال ۱۳۹۷ نسبت به سال ۱۳۹۵ بیش از ۵۰۰ هزار تن افزایش یافته است. (۹ درصد رشد) تولید گوشت طیور در سال ۱۳۹۷ نسبت به سال ۱۳۹۵ حدود ۱۵۰ هزار تن افزایش یافته است. (۷ درصد رشد)

🌸 **تولید شیر خام** در سال ۱۳۹۷ نسبت به سال ۱۳۹۵ حدود ۱۰۰ هزار تن افزایش یافته است. (۱۱/۲ درصد رشد)

🌸 **تولید گوشت قرمز** در سال ۱۳۹۷ نسبت به سال ۱۳۹۵ حدود ۴۰ هزار تن افزایش یافته است. (۵ درصد رشد)

🌸 **تولید آبزیان** در سال ۱۳۹۷ نسبت به سال ۱۳۹۵ حدود ۸۰ هزار تن افزایش یافته است. (۱۵/۴ درصد رشد)

🌸 **تولید میگو** در سال ۱۳۹۷ نسبت به سال ۱۳۹۵ حدود ۲۷ هزار تن افزایش یافته است. (۱۲۴ درصد رشد)

🌸 **پرورش ماهی** در قفس (در دریا) در سال ۱۳۹۷ نسبت به سال ۱۳۹۵ حدود ۲۶ هزار تن افزایش یافته است. (۲۷ درصد رشد)

🌸 **صادرات محصولات کشاورزی** در سال ۱۳۹۷ نسبت به سال ۱۳۹۵ حدود ۱,۱۰۰,۰۰۰ تن افزایش یافته است. (۱۹ درصد رشد)

عملکرد بخش کشاورزی

ردیف	عنوان	واحد	سال ۱۳۹۲	سال ۱۳۹۵	سال ۱۳۹۷	رشد (درصد)
۱	کل تولیدات بخش کشاورزی	میلیون تن	۹۷	۱۱۸	۱۲۲	۳/۳
۲	تولید محصولات باغی	میلیون تن	۱۶	۲۰	۲۲	۱۰
۳	تولید محصولات شیلاتی	هزار تن	۸۸۵	۱۰۹۴	۱۲۶۲	۱۵/۴
۴	تولید گندم	میلیون تن	۹/۳	۶/۱۲	۱۳/۶	۷/۹
۵	تولید گوشت مرغ	هزار تن	۱۹۶۷	۱۷۹/۲	۲/۳۲۲	۶/۶
۶	تولید شیر خام	هزار تن	۸۰۲۶۸	۹۶۵۲	۱۰۰۷۳۳	۱۱/۲
۷	سطح کل عملیات احداث شبکه‌های فرعی آبیاری و زهکشی	هکتار	۶۵۷۰۴۸	۱۰۳۱۳۰۰۰	۱۵۵۳۰۰۰	۱۸/۳
۸	سطح کل سامانه‌های نوین آبیاری	هکتار	۱۰۳۳۷۰۳۱۹	۱۶۰۱۰۰۰	۲۰۰۰۰۰۰	۳۷/۴
۹	سطح گلخانه‌های کشور	هکتار	۸۸۰۰	۱۱۳۱۲	۱۵۰۰۰	۳۲/۶
۱۰	کمباین (غلات)	دستگاه	۱۴۰۳۲۷	۱۶۸۹۵	۱۷۰۹۶۸	۶/۴
۱۱	کمباین (برنج)	دستگاه	۱۰۱۰۸	۵۶۳۶	۷۶۶۸	۳۵/۷
۱۲	نشاء کار برنج	دستگاه	۴۰۱۰۴	۶۴۸۲	۸۶۳۴	۳۳
۱۳	بذر کار غلات	دستگاه	۳۰۰۲۶۳	۴۰۲۷۵	۵۱۰۱۱۲	۲۷
۱۴	ظرفیت انبارهای فنی و سردخانه‌های کشور	میلیون تن	۲/۶	۲/۷	۴/۵	۶۷

وزارت صنعت، معدن و تجارت

مجوزهای صنعتی:

طی استقرار دولت دوازدهم از ۵۸ طرح مهم صنعتی بهره برداری گردیده است که از این تعداد، ۴۶ طرح مربوط به واحدهای جدید راه اندازی شده با سرمایه گذاری بیش از ۴۲ هزار میلیارد تومان و اشتغال ۱۹۵۱۸ نفر بوده است. و نیز ۱۲ طرح توسعه واحدهای موجود با سرمایه گذاری ۵۵۲۴ میلیارد تومان و اشتغال ۷۰۴۵ نفر به بهره برداری رسیده است.

مجوزهای معدنی:

مجوزهای صادره معدنی

عنوان	واحد سنجش	عملکرد از ابتدای شهریور ۹۶ تا پایان تیر ۹۸
پروانه اکتشاف	تعداد (فقره)	۱۹۷۸
	تعداد (فقره)	۱۲۷۵
گواهی کشف	تناژ ذخیره قطعی (میلیون تن)	۲۷۷۰٫۹
	هزینه عملیات اکتشافی (میلیارد ریال)	۱۷۸۷٫۶
پروانه بهره برداری	تعداد (فقره)	۱۲۹۰
	میزان استخراج اسمی (هزار تن)	۵۹۱۹۲٫۲
	اشتغال (نفر)	۱۰۱۱۲

تجارت خارجی:

آمار مقدماتی صادرات کالاهای غیرنفتی (با معیانات گازی) و واردات

واحد: میلیون تن-میلیارد دلار

عنوان	عملکرد از ابتدای شهریور ۹۶ تا پایان خرداد ۹۸
واردات	وزن ارزش
	۵۹٫۲ ۸۲٫۷
صادرات	۲۴۲٫۸
حجم تجاری	۳۰۲٫۰
	۱۶۸٫۴

ماخذ: گمرک جمهوری اسلامی ایران

تسهیلات:

تأمین مالی بنگاه‌های تولیدی کوچک، متوسط و طرح‌های نیمه تمام با پیشرفت بالای ۶۰٪ در راستای اقتصاد مقاومتی از ابتدا شهریور ۹۶ تا پایان تیر ماه ۹۸ واحد: فقره - میلیارد ریال

عنوان	عملکرد از ابتدای شهریور ۹۶ تا پایان تیر ۹۸	
ثبت نام	۴۵۰۶۹	
معرفی به بانک	تعداد	۲۸۰۷۵
	مبلغ	۳۶۶۴۶۱,۹
مجموع پرداختی	تعداد	۶۴۸۸۲
	مبلغ	۴۵۳۸۰۳,۶

اقدامات مهم:

محور اول: توسعه تولید و تعمیق ساخت داخل

- پیگیری اصلاح قانون حداکثر استفاده از توان تولیدی و خدماتی کشور، به عنوان یکی از مهمترین ابزارهای توسعه ساخت داخل
- تدوین و ابلاغ فهرست تکمیلی ممنوعیت خرید کالاهای خارجی دارای مشابه تولید داخل

بروزرسانی و تکمیل فهرست کالایی توانمندی‌های ساخت داخل جهت عدم خرید کالاهای وارداتی مشابه ساخت داخل توسط ارگان‌های دولتی و تعیین اولویت‌های سرمایه‌گذاری

- برگزاری نمایشگاه فرصت‌های ساخت داخل و رونق تولید با هدف داخلی‌سازی نیازهای صنایع کشور (صنایع خودرو و قطعات، صنایع معدنی، مخبرات، نفت، گاز و پتروشیمی، لوازم خانگی و صنایع دریایی) در مجموعه‌ای به مساحت ۱۱۰۰۰ متر مربع با مشارکت ۲۲۳ شرکت
- انعقاد ۲۰۲ تفاهم‌نامه همکاری بین تأمین‌کنندگان و شرکت‌های دانش‌بنیان در حاشیه برگزاری نمایشگاه ساخت داخل

عقد قرارداد داخلی سازی ۳۵ قطعه در صنعت خودرو به ارزش ۷۴۰ میلیارد تومان در حاشیه برگزاری نمایشگاه ساخت داخل

- ممنوعیت ثبت سفارش حدود ۱۴۰۰ قلم کالای غیرضروری از اواسط سال ۹۷ به منظور مدیریت واردات

محور دوم: توسعه صادرات کالاهای غیر نفتی

طراحی مدل تهاثر با هدف کاهش ریسکها و مشکلات ناشی از تحریم و عملیاتی نمودن آن که تاکنون منجر به انعقاد بیش از ۱۰ میلیارد دلار تفاهم‌نامه، ۱,۶ میلیارد دلار قرارداد و تبادل ۴۸۰۰ میلیارد تومان کالا گردیده است.

محور سوم: توسعه معادن و صنایع معدنی

تدوین طرح فعالسازی معادن کوچک و متوسط در نقاط مختلف کشور با هدف فعال سازی ۱۵۰ معدن با اشتغالزایی مستقیم ۳۰۰۰ نفر در مناطق کمتر توسعه یافته در سال ۹۸

تامین **الکتروود گرافیتی** مورد نیاز صنایع فولاد کشور در قالب قراردادهای بلند مدت و با قیمت حدود ۶۰ درصد قیمت دوران قبل از تحریم.

راه اندازی حدود ۲۰ میلیون تن **ظرفیت جدید در زنجیره فولاد کشور** و کمک به برقراری توازن در زنجیره تولید فولاد.

افزایش **استخراج معادن** از ۴۴۰ میلیون تن در سال ۹۶ به ۴۶۰ میلیون تن در سال ۹۷

وزارت راه و شهرسازی

شاخص	دستگاه تابعه	ردیف
طول آزادراهها	جاده‌های	۱
طول بزرگراهها		۲
طول راه‌های اصلی		۳
طول راه روستایی آسفالت		۴
طول خطوط اصلی ریلی	ریلی	۵
تعداد لکوموتیو موجود		۶
واگن‌های باری موجود		۷
ظرفیت بنادر تجاری	دریایی	۸
ظرفیت کانتینری		۹
ظرفیت مسافری بنادر		۱۰
تعداد هواپیمای نو خریداری شده	هوایی	۱۱
ظرفیت (توان) جابهجایی مسافر از نظر امکانات فرودگاه		۱۲
پرواز عبوری		۱۳
توان پردازش سوپر کامپیوترها	هوشناسی	۱۴
تعداد رادار هوشناسی		۱۵
موجود واحد مسکونی**	مسکن و شهرسازی	۱۶
تراکم خانوار در واحد مسکونی		۱۷
تعداد شهرهای جدید تأسیس شده دولتی فعال		۱۸
جمعیت اسکان‌یافته (نفر) در شهرهای جدید		۱۹
احداث و تحویل مراکز خدماتی - درمانی		۲۰

* عدد ۳۷۰ مربوط به پایان سال ۱۳۹۷ بوده و علت کاهش برنامه در سال ۱۳۹۸ به دلیل فضای امنی است که جدیداً در کشور عراق ایجاد شده و برخی از پروازهای امارات و قطر از فضای عراق به جای فضای ایران استفاده می‌کنند.

** براساس سرشماری نفوس و مسکن سالهای ۱۳۹۰ و ۱۳۹۵

آزادراه

در طی این مدت ۲۴۸ کیلومتر آزادراه به بهره‌برداری رسیده است

گزارش چکیده محورهای مهم عملکرد دولت دوازدهم

هدف تعیین شده تا پایان سال ۱۳۹۸	درصد رشد در مقایسه با سال ۱۳۹۲	۱۳۹۸/۴/۳۱	۱۳۹۲	واحد
۲۸۱۵	٪۱۱	۲۴۵۱	۲۲۰۳	کیلومتر
۱۸۵۳۰	٪۲۸	۱۸۱۶۹	۱۴۱۵۵	
۲۶۱۵۶	٪۲۰	۲۵۹۱۵	۲۱۶۲۸	
۱۱۱۳۱۸	٪۹	۱۱۰۳۱۸	۱۰۱۶۶۸	
۱۲۶۱۰	٪۱۰	۱۱۴۶۴	۱۰۴۰۷	
۱۱۸۰	٪۱۳	۹۳۱	۸۲۱	دستگاه
۲۶۱۰۰	٪۱۳	۲۵۴۹۹	۲۲۵۶۲	
۲۴۶	٪۲۶	۲۴۲	۱۹۰	میلیون تن
۷/۷	٪۵۸	۷/۶	۴/۸	میلیون TEU
۲۴۷۰۰	٪۵۳	۲۴۵۵۰	۱۶۰۰۰	هزار نفر
۹ (طی دولتهای یازدهم و دوازدهم)				فروند
۶۰	٪۱۲	۵۸	۵۲	میلیون نفر
۳۵۰	٪۱۰۷	۳۷۰	۱۷۹	هزار پرواز
۳۰	٪۱۳۳	۱۴	۶	هزار میلیارد پردازش در ثانیه
۱۱	٪۱۳	۹	۸	تعداد
۲۳/۲۰۰	٪۱۴	۲۲/۸	۲۲/۲	میلیون واحد مسکونی
۱/۰۲	٪۰۹۰۰	۱/۰۵۹	۱/۰۶	خانوار به واحد مسکونی
۲۱	٪۱۱	۲۱	۱۹	تعداد
۱۰۱۰	٪۵۷	۹۶۶	۶۱۶	هزار نفر
۲۵۸	٪۲۹	۲۴۶	۱۹۱	تعداد

بزرگراه

در طی این مدت ۳۹۶۷ کیلومتر بزرگراه به بهره‌برداری رسیده است

راه‌آهن

در طی این مدت ۱۰۵۴ کیلومتر از خطوط اصلی ریلی به بهره‌برداری رسیده است

وزارت نفت

توسعه و تولید از میدان گازی پارس جنوبی:

افزایش تولید گاز از میدان مشترک پارس جنوبی از ۲۸۵ میلیون مترمکعب در روز در پایان سال ۱۳۹۱ به ۴۷۴ میلیون مترمکعب در روز در اسفند ۱۳۹۵ و حدود ۵۵۰ میلیون مترمکعب در روز در اسفند ۱۳۹۶ و حدود ۶۰۰ میلیون مترمکعب در روز در زمستان ۱۳۹۷

راه‌اندازی فازهای ۱۲، ۱۵ و ۱۶، ۱۷ و ۱۸، ۱۹، ۲۰ و ۲۱، بخشی از فاز ۱۳، بخشی از دریایی فاز ۱۴، بخشی از فازهای ۲۲، ۲۳ و ۲۴ جمعاً معادل ۱۴ فاز استاندارد از سال ۱۳۹۲ تاکنون

به مدار آمدن کامل پالایشگاه‌های گاز فازهای ۱۳ و ۲۲ تا ۲۴ (۸ واحد) با ظرفیت خروجی ۱۰۰ میلیون مترمکعب در روز در سال ۱۳۹۷ و بهره برداری از ۶ سکوی دریایی و چاه‌های مربوطه با ظرفیت تولید ۸۵ میلیون مترمکعب در روز گاز جدید (از فازهای یاد شده و فاز ۱۴) تا پایان سال ۱۳۹۸ فازهای ۲۲ تا ۲۴ و ۱۳ و بخش دریایی فاز ۱۴ تکمیل خواهد شد و به میزان ۸۵ میلیون مترمکعب در روز گاز جدید به تولید این فازها اضافه خواهد شد.

با راه‌اندازی فازهای جدید پارس جنوبی، میزان تامین گاز کشور از این میدان از ۳۹ درصد در سال ۱۳۹۱ به ۵۴ درصد در سال ۱۳۹۵ و ۶۳ درصد در سال ۱۳۹۷ افزایش یافته است.

توسعه و تولید از میادین مشترک نفتی کشور:

ظرفیت تولید نفت خام از میادین مشترک غرب کارون شامل آزادگان شمالی و جنوبی، یادآوران، یاران شمالی و جنوبی از ۷۰ هزار بشکه در روز در مرداد سال ۱۳۹۲ به حدود ۳۵۰ هزار بشکه در روز در پایان سال ۱۳۹۷ افزایش یافته است.

آغاز تولید نفت خام از میدان مشترک نفتی آذر از اسفند ماه ۱۳۹۵ و افزایش تولید از این میدان در سال‌های ۱۳۹۶ و ۱۳۹۷ و دستیابی به تولید ۶۰ هزار بشکه در روز نفت خام از این میدان تا پایان سال ۱۳۹۸

✿ آغاز تولید نفت خام از لایه نفتی پارس جنوبی: راه اندازی تاسیسات متحرک فرآورش تولید نفت در خلیج فارس و آغاز تولید از لایه نفتی میدان پارس جنوبی از فروردین ماه ۱۳۹۶

✿ تکمیل و بهره برداری از ردیف‌های فرآورشی طرح افزایش ظرفیت فرآورش نفت خام در حوزه غرب کارون جمعاً با ظرفیت فرآورش نفت خام به میزان ۱۶۵ هزار بشکه در روز

قراردادهای جدید نفتی و تاکید بر افزایش ضریب برداشت/ بازیافت نفت از مخازن:

✿ انعقاد قرارداد طرح بهبود ضریب بازیافت، افزایش تولید و بهره برداری از میادین مشترک نفتی پایدار غرب و آبان با کنسرسیومی متشکل از شرکت‌های زاروبژ نفت روسیه و دانا انرژی

✿ انعقاد قرارداد طرح توسعه و بهره برداری از میادین نفتی سپهر و جفیر با شرکت گسترش انرژی پاسارگاد ایران

✿ انعقاد قرارداد توسعه و بهره‌برداری میادین چشمه خوش، پایدار شرق و دالپری با کنسرسیوم شرکت‌های روسی و ایرانی

✿ اجرای طرح‌های نگهداشت توان تولید (طرح‌های EPC/EPD) از طریق پیش‌بینی سرمایه گذاری بیش از ۶ میلیارد دلار و با هدف نگهداشت و افزایش تولید نفت خام به میزان ۲۸۱ هزاربشکه در روز طی سه سال

✿ انعقاد ۱۰ فقره قرارداد به ارزش ۶۵۰۰ میلیارد تومان با پیمانکاران داخلی در سال ۱۳۹۷

صادرات گاز و فرآورده‌های نفتی:

✿ اتمام بخش عمده خط ششم سراسری و آغاز صادرات گاز به کشور عراق تا میزان ۱۴ میلیون مترمکعب در روز از تیر ماه ۱۳۹۷ با سرمایه گذاری حدود ۱,۸ میلیارد دلار

✿ افزایش متوسط میزان صادرات گاز طبیعی کشور از ۲۵,۷ میلیون مترمکعب در روز در سال ۱۳۹۲ به ۳۸ میلیون مترمکعب در روز در سال ۱۳۹۷

- ❁ صادرات گاز کشور در تیر ماه ۱۳۹۸ روزانه حدود ۶۳ میلیون متر مکعب بوده که از این رقم، بیش از ۳۸ میلیون مترمکعب در روز مربوط به کشور عراق بوده است.
- ❁ اتمام نقشه برداری خط لوله صادرات گاز به عمان و توافق بر نحوه اجرای طرح با طرف عمانی
- ❁ تغییر نقش کشور از واردکننده نفت گاز در سال ۱۳۹۲ به صادرکننده این فرآورده در منطقه

پالایش، عرضه گاز طبیعی و تامین سوخت کشور:

- ❁ جمعیت روستایی تحت پوشش شبکه گاز از ۵۸,۵ درصد در ابتدای دولت یازدهم به ۷۹ درصد در پایان سال ۱۳۹۷ افزایش یافته است.
- ❁ جمعیت شهری تحت پوشش شبکه گاز از ۹۵,۱ درصد در ابتدای دولت یازدهم به ۹۸ درصد در پایان سال ۱۳۹۷ افزایش یافته است.
- ❁ کاهش سهم سوخت مایع در سبد سوخت مصرفی نیروگاه‌ها از ۴۳ درصد در سال ۱۳۹۲ (۲۷ میلیارد لیتر به ارزش روز ۱۸ میلیارد دلار) به ۱۲ درصد (۹ میلیارد لیتر) در سال ۱۳۹۷

پالایش نفت (پالایشگاه‌های نفت خام و میعانات گازی):

- ❁ بهره برداری کامل از فازهای ۱، ۲ و ۳ پالایشگاه میعانات گازی ستاره خلیج فارس.
- ❁ راه اندازی و بهره‌برداری از واحد بنزین‌سازی (CCR) پالایشگاه بندرعباس
- ❁ نافذ شدن قرارداد احداث پالایشگاه جدید آبادان و بهسازی پالایشگاه قدیم با شرکت ساینوپک چین در اردیبهشت سال ۱۳۹۶

تولید کمی و کیفی فرآورده‌های نفتی اصلی:

- ❁ ظرفیت تولید بنزین پایه در سال ۱۳۹۱، ۵۲ میلیون لیتر در روز بوده که با ۱۱۲ درصد رشد در پایان سال ۱۳۹۷ به حدود ۱۱۰ میلیون لیتر در روز رسیده است. این میزان افزایش تولید بنزین، در تاریخ صنعت نفت کشور بی‌سابقه بوده است

✿ **ظرفیت تولید نفت گاز** در سال ۱۳۹۱، حدود ۹۴ میلیون لیتر در روز بوده که در پایان سال ۱۳۹۷ با ۱۲ درصد رشد به ۱۰۵ میلیون لیتر در روز رسیده است.

تولید محصولات پتروشیمی:

✿ **افتتاح ۱۵ طرح پتروشیمی** از سال ۱۳۹۲ لغایت ۱۳۹۷ با مجموع سرمایه‌گذاری ۵,۶ میلیارد دلار و ارزش تولیدات سالانه ۵,۲ میلیارد دلار (به قیمت‌های پایه سال ۱۳۹۰)

✿ **اتمام ۸ طرح پتروشیمی**

✿ **افزایش ۳۲ درصدی تولید محصولات پتروشیمی** در سال ۱۳۹۷ نسبت به سال ۱۳۹۲

✿ **افزایش ۶۱ درصدی صادرات محصولات پتروشیمی** در سال ۱۳۹۷ نسبت به سال ۱۳۹۲

وزارت نیرو

عملکرد صنعت برق در دولت تدبیر و امید تا تاریخ ۱۳۹۸/۵/۱۰

متوسط عملکرد سالیانه در دولت یازدهم و دوازدهم	متوسط عملکرد سالیانه اعضای دولت یازدهم	میزان افزایش در دولت یازدهم و دوازدهم	۱۳۹۸/۵/۱۰	۱۳۹۴/۵/۱۲	سال	واحد	شرح
۲،۱۰۵	۱،۷۷۵	۱۲،۶۳۱	۸۴،۷۹۵	۶۹،۱۳۴	۷،۰۳۴	مگاوات	ظرفیت نصب شده نیروگاهها
۸۹	۶	۵۲۱	۷۵۰	۲۱۹	۰	مگاوات	ظرفیت نیروگاههای تجدیدپذیر (خورشیدی و بادی)
۲۸،۳۱۶	۱۵،۱۰۹	۱۶۹،۲۹۴	۷۳۴،۳۰۴	۵۵۵،۰۱۰	۲۶،۴۸۶	دستگاه	تعداد ترانسفورماتورهای شبکه برق
۱۸،۱۳۶	۲۱،۱۱۰	۱۱۱،۸۱۸	۱۳۲،۴۵۹	۸۲۰،۶۴۱	۸۱،۷۷۵	کیلو متر	طول شبکههای انتقال، فوق توزیع و توزیع احداث شده
۱،۰۶۶،۶۶۷	۲۴۰،۰۰۰	۶۴۰،۰۰۰	۳۵،۷۰۰،۰۰۰	۷۱،۳۰۰،۰۰۰	۳۴۰،۰۰۰	مشترک	تعداد مشترکین برق

حدود ۱۳۵ هزار میلیارد تومان سرمایه گذاری‌های صنعت برق (دولتی و خصوصی) در دولت یازدهم و دوازدهم بر اساس نرخ ارز جاری می‌باشد.

در حال حاضر بیش از ۹۵ درصد تجهیزات نیروگاهی، انتقال و توزیع برق در داخل کشور ساخته می‌شود.

عملکرد صنعت آب و آبفا در دولت تدبیر و امید تا تاریخ ۱۳۹۸/۵/۱۰

شرح	واحد	سال ۱۳۵۷	۱۳۹۲/۵/۱۰	۱۳۹۸/۵/۱۰	میزان افزایش در دولت یازدهم و دوازدهم	متوسط عملکرد سالیانه تا ابتدای دولت یازدهم	متوسط عملکرد سالیانه در دولت یازدهم و دوازدهم
تعداد سدهای ملی بهره‌برداری شده	عدد	۱۹	۱۴۴	۱۷۸	۲۴	۳۰،۱	۵،۸
تعداد تصفیه‌خانه آب شهری	عدد	۲۷	۱۱۹	۱۴۴	۲۵	۲،۶	۴،۲
تعداد تصفیه‌خانه فاضلاب شهری	عدد	۴	۸۶۱	۴۲۲	۶۵	۷،۴	۲،۹

در دولت تدبیر و امید هر ۴۰ روز یک تصفیه فاضلاب شهری و هر ۹۰ روز یک تصفیه خانه آب شهری افتتاح شده است و تا پایان سال جاری هر هفته یک تصفیه خانه فاضلاب و هر دو هفته یک تصفیه خانه آب شهری دیگر افتتاح خواهد شد.

از ابتدای دولت تدبیر و امید تاکنون به ۱۰۱۵۸ روستا آبرسانی شده است که جمعیتی بالغ بر ۶،۷ میلیون نفر را شامل می‌شود.

در دولت تدبیر و امید در هر هفته به بیش از ۳۰ روستا آبرسانی شده است.
 طی سال‌های ۱۳۹۸ تا ۱۴۰۰ به طور متوسط هر سال ۱۵۰۰ روستای دیگر از آب شرب سالم و بهداشتی پایدار بهره‌مند خواهند شد.



حوزه تأمین اجتماعی سلامت و بهداشت



وزارت بهداشت، درمان و آموزش پزشکی

حوزه آموزش

- افزایش ۳۰ درصد ظرفیت پذیرش دانشجو نسبت به سال ۱۳۹۲ و تحصیل ۱۹۰ هزار دانشجو در مراکز دولتی و حدود ۶۰ هزار دانشجو در مراکز غیردولتی
- دست یابی به رتبه اول تولید علم در منطقه در سال ۲۰۱۴ میلادی (۱۰ سال زودتر از افق چشم انداز پیش بینی شده)
- کسب رتبه ۱۶ جهانی و اول منطقه در سال ۲۰۱۸ میلادی با انتشار ۶۴۴۳۵ مقاله در بانک اطلاعاتی scopus
- کسب رتبه اول منطقه در سال ۲۰۱۸ میلادی با انتشار ۶۲۷۰۰ مقاله در بانک اطلاعاتی ISI
- افزایش دانشمندان ۱ درصد برتر پر استناد جهانی براساس رتبه بندی ESI از ۸ دانشمند در ابتدای فعالیت دولت یازدهم به ۶۰ نفر در سال ۲۰۱۹
- رشد ۵۰۰ درصدی استنادات مقالات علوم پزشکی در سال دوم دولت یازدهم نسبت به سال آخر دوره دهم

حوزه بهداشت

- کاهش میزان مرگ و میر شیرخواران به ازای هر ۱۰۰۰ تولد زنده از ۲۱ به ۱۲٫۸

حوزه درمان

- کاهش سهم مردم از هزینه بستری از ۳۷ درصد به ۵ درصد برای روستاییان و ۱۰ درصد برای شهرنشینان و حمایت مالی از ۹,۵۰۰,۰۰۰ میلیون بیمار بستری (کاهش سهم مردم به میزان ۲ درصد در حوزه روستایی و ۴ درصد در حوزه شهری)
- حفاظت مالی از بیماران بستری در برابر هزینه‌های کمرشکن در بیمارستانهای دولتی برای ۷۷٫۴٪ جمعیت کشور به صورت هدفمند



- ساخت و توسعه ۱۴۴ بیمارستان با ۲۶ هزار تخت (۲۴ هزار تخت بستری جدید و ۲۰۰۰ تخت ICU) و استقرار ۲۲ هزار قلم تجهیزات و نوسازی کامل ۴۵ هزار تخت بیمارستانی کشور با استفاده ۱۰۰ درصدی از تولیدات داخلی
- راه اندازی ۴۲ پایگاه اورژانس زمینی (۱۵ پایگاه شهری و ۲۷ پایگاه جاده‌ای)
- تثبیت خدمات سلامت کمتر از ۲۴ ساعت در مناطق زلزله زده

پرونده الکترونیکی سلامت





استقرار سامانه پرونده الکترونیکی سلامت ایرانیان (سپاس)

وزارت تعاون، کار و رفاه اجتماعی

حوزه اشتغال:

ارتقای ۱۳ رتبه ای ایران در شاخص جهانی کارآفرینی (GEM) 
ارتقای ۹ رتبه ایران در شاخص توسعه انسانی (HDI) 
در اجرای طرح اشتغال فراگیر، بیش از ۴۶۲ هزار طرح در قالب اجرای قانون اشتغال روستایی و عشایری توسط متقاضیان بخش‌های خصوصی و تعاونی در ۳۱ استان کشور ثبت شده که از این تعداد بیش از ۲۴۱ هزار طرح با مبلغ ۸۳۸ هزار میلیارد ریال در دستگاه اجرایی به تصویب رسیده و بیش از ۱۵۴ هزار طرح به مبلغ بیش از ۱۸۰ هزار میلیارد ریال با برآورد ظرفیت ایجاد اشتغال جدیدی بیش از ۴۰۱ هزار نفر پس از تصویب کارگروه اشتغال و سرمایه‌گذاری (کمیته فنی) استان‌ها برای موسسات عامل ارسال شده است. از این تعداد، بیش از ۹۳ هزار طرح به مبلغ بیش از ۹۱ هزار میلیارد ریال در موسسات عامل تصویب شده است و بیش از ۸۷ هزار طرح به مبلغ بیش از ۷۲ هزار میلیارد ریال توسط این موسسات عامل به متقاضیان طرح‌های سرمایه‌گذاری بخش‌های خصوصی و تعاونی پرداخت شده است؛

حوزه رفاه اجتماعی:

افزایش مستمری بازنشستگان تامین اجتماعی (در سالهای ۹۶ : ۱۴,۵٪ و ۹۷ : ۱۹,۵٪ و در ۹۸ : ۳۶,۵٪) 
واگذاری سهام عدالت به ۶,۵۶۶,۶۴۴ نفر از زنان کارگر سرپرست خانوار و کارگران فصلی و ساختمانی از سال ۹۶ تاکنون 
بررسی کمک جبرانی و حمایت غذایی از اقشار کم درآمد در طول دو سال گذشته : طی ۵ مرحله که در ۴ مرحله آن به ۳,۸ میلیون خانوار و در مرحله آخر آن به ۱۴,۸ میلیون خانوار، سبد حمایتی تخصیص داده شده است. 
افزایش ۳ برابری مستمری افراد تحت پوشش سازمان بهزیستی نسبت به سالهای قبل 

گزارش عملکرد سازمان تامین اجتماعی

بخش	عنوان	سال ۱۳۹۵	سال ۱۳۹۶	سال ۱۳۹۷	درصد رشد سال ۹۷ نسبت به ۹۵
بیمه	تعداد بیمه شدگان اصلی و تبعی	۳۵,۷۱۳,۲۱۶	۳۶,۳۰۲,۲۷۵	۳۶,۴۷۷,۸۷۶	۲,۱
	تعداد مستمری بگیران اصلی و تبعی	۵,۷۱۹,۹۳۵	۶,۰۷۷,۳۵۴	۶,۵۵۵,۷۹۹	۱۳,۹
	تعداد کارگران ساختمانی	۹۸۸,۳۰۱	۹۷۰,۵۲۹	۸۰۹,۷۵۳	-۱۸,۱
	تعداد بیمه شدگان اتباع خارجی	۲۶,۱۹۸	۳۴,۴۹۶	۴۴,۴۳۳	۶۹,۶
	تعداد اسناد کوتاه مدت	۱,۴۱۲,۴۳۳	۱,۳۹۳,۱۷۷	۱,۳۶۹,۳۰۱	-۱۰,۱
	تعداد پروقراری بیمه بیکاری	۱۹۸,۷۷۶	۲۰۷,۶۲۱	۲۱۳,۷۴۲	۷,۵
	تعداد شعب و کارگزاری‌ها	۹۹۸	۱,۰۰۷	۱,۱۳۱	۱۳,۳
	تعداد شعب و کارگزاری‌ها	۱۴,۷	۱۴,۱	۱۴,۳	-۰,۴
	میزان مبلغ مستمری	۱۴,۳	۱۴,۶	۱۶,۷	۲,۴
	بازماندگان	۱۲,۷	۱۳,۳	۱۴,۷	۲,۰
درمان	تعداد مراکز درمانی ملکی	۳۶۳	۳۶۴	۳۷۴	۳,۰
	تعداد مراکز طرف قرارداد	۴۶,۵۴۹	۴۷,۴۳۲	۴۶,۰۸۸	-۱,۰
	تعداد کل مراجعات سرپایی	۳۸۸,۸۱۵,۳۳۹	۳۸۸,۳۴۰,۴۵۸	۴۶۳,۸۶۴,۴۵۷	۱۹,۳
	تعداد کل بستری شدگان	۴,۱۳۶,۲۶۶	۴,۶۴۵,۹۱۲	۴,۶۹۱,۰۸۴	۱۳,۴

عملکرد فنی و حرفه‌ای:

اجرای طرح آموزش حرفه‌های مهارتی کوتاه مدت (ایران مهارت):

عملکرد نفر ساعت	عملکرد نفر-دوره	سال تحصیلی ۷۹-۸۹
۳۸۴۵۹۶۱	۶۶۵۷۹	(اول مهر ۷۹ تا پایان خرداد ۸۹)

تذکر: طرح فوق بدون هیچ گونه سابقه اجرایی در دولت یازدهم بوده است.

مهارت آموزی کارکنان و وظیفه:

اجرای آموزش کارکنان و وظیفه. با همکاری وزارت تعاون، کار و رفاه اجتماعی و ستاد کل نیروهای مسلح

عملکرد نفر ساعت	عملکرد نفر-دوره	سال
۶۱۵۵۱۷۱	۵۷۴۸۷	۱۳۹۶
۱۲۶۳۸۳۰۵	۱۲۷۰۱۶	۱۳۹۷
۱۹۵۵۶۰۳	۲۶۹۰۱	سه ماهه اول ۱۳۹۸

تذکر: طرح فوق با عملکرد ۵ برابری نسبت به عملکرد آموزشی سربازان و وظیفه در دولت یازدهم اجرا شده است.

توسعه آموزش‌های مهارتی اقشار آسیب پذیر به منظور کاهش آسیب‌های اجتماعی:

عملکرد بر حسب نفر دوره از در سال ۱۳۹۶ و ۱۳۹۷ و سه ماهه اول ۱۳۹۸

نوع دوره	مرکز درمانی ماده ۵۱	مرکز درمان اجباری ماده ۶۱
سال ۱۳۹۶	۶۲۰۴	۲۹۰۲
سال ۱۳۹۷	۱۱۴۹۳	۳۱۱۲
سه ماهه اول ۱۳۹۸	۲۱۵۸	۷۶۱

وزارت ورزش و جوانان

بخش ورزش:

حوزه توسعه ورزش قهرمانی

در دوره دولت دوازدهم، ورزش قهرمانی کشور موفق به انجام اقدامات و کسب عناوین قهرمانی ویژه‌ای گردیده است که در طول تاریخ ورزشی کشور منحصر به فرد و حائز اهمیت می‌باشد. مهمترین این عناوین عبارتند از:

- کسب مقام قهرمانی جهان در رشته ووشو
- کسب مقام قهرمانی آسیا در رشته کشتی آزاد - فرنگی (سال ۱۳۹۸)
- کسب مدال طلا توسط تیم ملی والیبال زیر ۲۱ سال قهرمانی جهان (۲۰۱۹)
- کسب مقام قهرمانی آسیا توسط تیم ملی تکواندو نوجوانان و نونهالان (۲۰۱۹)
- کسب مقام نایب قهرمانی کاراته (بانوان و آقایان) در مسابقات قهرمانی آسیا (۲۰۱۹)
- کسب مقام قهرمانی جهان در رشته شطرنج توسط سارا خادم‌الشریعه
- کسب مدال طلا در جام جهانی سنگنوردی توسط رضا علیپور
- کسب جایگاه پنجم تیم ملی والیبال بزرگسالان در لیگ‌های ملت‌های والیبال (۲۰۱۹)
- کسب مقام اول کشتی فرنگی در مسابقات قهرمانی جوانان جهان - چین (۲۰۱۹)
- شرح جزئیات نتایج کسب شده در عرصه‌های بین‌المللی در جداول ۳-۱۱ ارائه گردیده است.

حوزه پروژه‌های عمرانی:

جدول ۱۳: آمار پروژه‌های افتتاح شده در دولت دوازدهم (مترمربع)

جمع کل		روستایی		شهری	
تعداد	مترائ	تعداد	مترائ	تعداد	مترائ
۴۲۶	۱۳۶۶۶۷۰	۴۶۸	۷۲۱۴۴۸	۸۹۴	۲۰۸۸۱۱۸



حوزه علم، آموزش و فرهنگ و ارتباطات



وزارت علوم، تحقیقات و فناوری

در سال ۲۰۱۷ در میان ۲۵ کشور برتر تولیدکننده علم دنیا با ۸٫۹ درصد رشد نسبی علمی رتبه اول را کسب کرده است. چنین رشدی ایران را از گردونه رقابت با کشورهای در حال توسعه، که روزی رقیب محسوب می‌شدند، عبور داده است و در حال حاضر در میان مدعیان اصلی علم و فناوری به رقابت می‌پردازد. روسیه با ۶٫۶ درصد رشد و چین با ۴٫۳ درصد رشد به ترتیب در رتبه‌های دوم و سوم در میان ۲۵ کشور برتر دنیا قرار دارند.

ارتقا رتبه علمی ایران در دنیا با ۵۵۲۰۴ مدرک با ۵ مرتبه ارتقا به رتبه ۱۶ نسبت به ۶ سال گذشته. در حالی که ترکیه در همین سال با ۴۷۹۷۵ مدرک در رتبه ۱۸ قرار دارد. بر اساس آخرین آمار پایگاه‌های معتبر بین‌المللی، رتبه ایران در تولید مقالات در سال ۲۰۱۶ به ۱۸ و در سال ۲۰۱۷ به ۱۶ رسیده، که در سال ۲۰۱۳ در پایگاه ISI ۲۱ بوده است. طبق آخرین آمار تا در سال ۱۳۹۷، (در سال ۲۰۱۸ نیز ایران در رتبه ۱۶ قرار داشته است). همچنین ایران در تولید علم در میان کشورهای منطقه و کشورهای اسلامی در همه موارد رتبه اول را داراست و در میان کشورهای جنبش عدم تعهد ایران بعد از کشور هندوستان در رتبه دوم قرار دارد.

ارتقا شاخص‌های کیفی بر اساس درصد استنادها به مقالات. ایران هم اکنون در رتبه ۱۹ از این نظر در جهان قرار دارد و در حالی که ۱٪ جمعیت جهان را شامل میشود بیش از ۲٫۷٪ از مقالات کیفی جهان و بیش از ۴٪ از مقالات داغ جهان (رتبه ۱۶) و ۳۱٫۶٪ از مقالات کیفی جهان اسلام و ۳۸٪ از مقالات داغ جهان اسلام توسط دانشمندان ایرانی تولید می‌گردد. همچنین میزان تولید علم ایران در میان ۵۷ کشور اسلامی معادل ۲۱٪ مقالات است و از نظر علم کیفی نیز در مقام دوم در این کشورها قرار دارد.

دستاوردهای فناوری و دانش بنیان و زیرساخت‌های فناوری

تعداد پارک‌های علم و فناوری از ۳۳ پارک در سال ۱۳۹۱ به ۴۳ پارک در سال ۱۳۹۷ افزایش یافته است. همچنین افزایش تعداد ایده‌های تبدیل‌شده به محصول تجاری از ۵۸۷ ایده به ۲۸۸۸ ایده و تعداد فناوری و محصولات صادرشده از ۳۶ به ۳۷۵ مورد

معاونت علمی و فناوری رییس‌جمهور

اهم اقدامات و دستاوردهای دولت در توسعه زیست بوم کارآفرینی و نوآوری: در آخرین رتبه بندی شاخص جهانی نوآوری، جایگاه ایران با رشد مناسب متأثر از اتخاذ سیاستی‌های اقتصاد مقاومتی و توسعه اقتصاد دانش بنیان در دولت تدبیر و امیدو همکاری مناسب دستگاه‌های اجرایی، به رتبه ۶۱ در سال ۲۰۱۹ ارتقاء یابد. در مسیر توسعه این زیست بوم، در سالیان اخیر معاونت علمی و فناوری رییس‌جمهور تلاش کرده است تا حرکت‌های جدیدی برای تداوم این فضا و به ویژه تحول در بخش‌های اقتصادی کشور در دستور کار قرار دهد. مهمترین اقدامات و این معاونت را در چهار حوزه که در شکل زیر نشان داده شده است، می‌توان خلاصه نمود. در ادامه این گزارش سعی شده است تا مهمترین اقدامات و دستاوردهای دولت در چهار حوزه مذکور تشریح شده است.

۱- حمایت از توسعه کسب و کارهای دانش بنیان و خلاق

تاکنون از بین بالغ بر ۱۳ هزار درخواست، ۴۴۶۲ شرکت دانش بنیان تأیید شده و از حمایت‌های قانون بهره‌مند شده اند. این شرکت‌ها بیش از ۳۰۰ هزار نفر اشتغال ایجاد کرده و فروشی بالغ بر ۸۰۰ هزار میلیارد ریال در سال داشته‌اند. علاوه بر این در جهت توسعه بازار این شرکت‌ها، برنامه‌های مختلفی تدوین و اجرایی شده است:

اجرای برنامه ارتقای توان داخلی در ساخت ماشین آلات پیشرفته: در این برنامه، بازاری در حدود ۳۳۰ میلیارد ریال برای بیش از ۱۷۶ شرکت و ۴۸۵ تجهیز تأییدشده ایجاد شده است که اشتغال ۱۸۳۴ متخصص را نیز به دنبال داشته است.

✿ اجرای برنامه توسعه صادرات شرکت‌های دانش بنیان: تعداد شرکت‌های دانش‌بنیان صادراتی کشور از ۱۳۷ شرکت در سال ۹۴ به ۲۳۰ شرکت در سال ۱۳۹۷ رسیده است. در همین مدت، بازارهای صادراتی شرکت‌های دانش‌بنیان (شاخص سوم) نیز با افزایشی ۱۹ موردی، از ۷۴ کشور به ۹۳ کشور رسیده است.

علاوه بر این مورد، در این حوزه می‌توان به موضوعات ذیل اشاره نمود: ✿ ثبت ۱۸۹ پتنت با رویکرد تجاری سازی دستاوردهای پژوهشی کشور در ادارات معتبر بین‌المللی.

✿ دستیابی به جایگاه نخست در منطقه و رتبه سیزدهم در جهان از منظر تولیدات علمی در حوزه زیست‌فناوری؛

✿ جایگاه نخست در منطقه و رتبه چهارم در جهان از منظر تولیدات علمی در حوزه فناوری‌نانو؛

✿ ارتقای رتبه علمی کشور از ۲۳ به ۱۴ طی سال‌های اخیر در حوزه طب بازساختی و سلول‌های بنیادی؛

✿ کسب رتبه دوم تولیدات علمی در منطقه در زمینه علوم شناختی و دستیابی به فناوری‌های روز دنیا در حوزه علوم مغز و ماشین؛

۲- افزایش جذب نخبگان ایرانی غیرمقیم در کشور

با توجه به اهمیت چرخش نخبگان غیرمقیم، از طریق پلتفرم طراحی شده توسط معاونت علمی و فناوری رییس‌جمهور و با همکاری بیش از ۱۰۰ پایگاه تخصصی همکار (دانشگاه‌های برتر کشور، پژوهشگاه‌های برتر کشور و شرکت‌های دانش‌بنیان بزرگ) تاکنون بالغ بر ۱۲۵۰ نفر از فارغ التحصیلان دانشگاه‌های برتر دنیا به کشور بازگشته‌اند. با تلاش مضاعف انجام شده در دولت دوازدهم، تاکنون بیش از ۹۳ شرکت دانش‌بنیان و استارت‌آپ نیز در حوزه‌های مختلف توسط این افراد ایجاد شده است که اشتغال ۲۵۰۰ نفر از دانش‌آموختگان داخلی را نیز به همراه داشته است.

سازمان میراث فرهنگی، صنایع دستی و گردشگری

✿ افتتاح و بهره‌برداری از ۱۴۰۸ پروژه که از این تعداد ۲۴ هتل، ۴ و ۵ ستاره می‌باشد

مجموع ۲۳۷۱ پروژه گردشگری با حجم سرمایه‌گذاری ۱۸۰ هزار میلیارد تومان ۱۰۰۶ پروژه (یعنی ۴۲ درصد) با حجم سرمایه‌گذاری ۱۲۰ هزار میلیارد تومان در دولت دوازدهم در دست ساخت می‌باشد که از این تعداد ۳۷۴ باب هتل می‌باشد (۱۵۲ هتل ۴ و ۵ ستاره و ۲۲۲ پروژه نیز سایر تأسیسات گردشگری)

صدور ۳۹۰۱ موافقت اصولی با حجم سرمایه‌گذاری بیش از ۹۰ هزار میلیارد تومان

ایجاد بیش از ۳۰۰۰۰۰ شغل مستقیم طی دو سال دولت دوازدهم

افتتاح ۱۲۵۲ واحد بوم‌گردی در کشور - در حال حاضر ۹۸۲ واحد بوم‌گردی با حجم سرمایه‌گذاری ۵۳۶ میلیارد تومان در سراسر کشور در دست ساخت است که ۲۳۴ واحد بیش از هدف‌گذاری انجام شده می‌باشد.

رشد ۴۱ درصدی درآمد ارزی دولت دوازدهم نسبت به مدت

مشابه دولت یازدهم از ۱۴/۳ میلیارد دلار به ۲۰/۵ میلیارد دلار

تعداد گردشگران خروجی سال ۱۳۹۶، ۱۰۵۴۲۹۵۲ نفر و تعداد گردشگران خروجی سال ۱۳۹۷، ۷۲۴۲۶۶۷ نفر بوده که روند کاهشی معادل ۳۱/۳۰ درصد داشته است

رشد ۴۳ درصدی گردشگران ورودی در دولت دوازدهم (۲ ساله)

نسبت به مدت مشابه دولت یازدهم از ۹۹۶۹۵۸۸ نفر به ۱۴۰۲۲۰۸۷ نفر

مجموع کل صادرات رسمی (از مبادی گمرکات جمهوری اسلامی ایران) تا پایان خرداد ماه ۱۳۹۸ (بدون احتساب زیورآلات سنتی و تجارت چمدانی): ۶۱۳ میلیون دلار

مجموع صادرات چمدانی احصاء شده براساس اظهارنامه‌های

صادرکنندگان تا ابتدای فروردین ماه ۱۳۹۸: ۱۴۲ میلیون دلار

مجموع صادرات صنایع دستی کشور در سال ۱۳۹۷: معادل ۳۸۲

میلیون دلار با ۳ درصد رشد نسبت به سال گذشته

برآورد تقریبی فروش داخلی صنایع دستی کشور معادل ۳۶۴۱۰

میلیارد ریال

وزارت ارتباطات و فناوری اطلاعات

پیشرفت‌های لایه زیرساخت شبکه ملی اطلاعات:

- تحقق ۸۰ درصدی لایه زیرساخت شبکه ملی اطلاعات مطابق سند تبیین الزامات مصوب آذر ماه ۱۳۹۵ شورای عالی فضای مجازی؛
- خودکفایی در تولید ۷۰٪ تجهیزات موردنیاز شبکه ثابت کشور و ۳۰٪ تجهیزات موردنیاز شبکه سیار؛
- خودکفایی ۱۰۰٪ تجهیزات و سامانه‌های امنیتی موردنیاز شبکه ملی اطلاعات

- اتصال بیش از ۵۴۰۰ روستای جدید به شبکه ملی اطلاعات و افزایش تعداد روستاهای دارای دسترسی به محتوای داخلی شبکه ملی به ۳۷۰۴۷ روستا؛
- اتصال بیش از ۸۷٪ مدارس شهرها و روستاهای بالای ۲۰ خانوار به خصوص مناطق محروم به شبکه ملی اطلاعات و امضای تفاهم‌نامه اقدام مشترک با وزارت آموزش و پرورش برای هوشمندسازی مدارس و اجرای ماده ۶۷ قانون برنامه ششم توسعه؛

پیشرفت‌های لایه‌های خدمات (دولت الکترونیکی)

و محتوای شبکه ملی اطلاعات:

- کاهش ده‌ها میلیون مراجع حضوری مردم به ادارات دولتی با انجام بیش از ۴۵۰ میلیون استعلام در بستر مرکز ملی تبادل اطلاعات که رشد قابل ملاحظه‌ای نسبت به سال گذشته داشته است؛
- طراحی و اجرای طرح ثبت‌نام کارت سوخت بانکی: با اتصال سامانه‌های وزارت نفت و بانک مرکزی منجر به صرفه‌جویی ۲۶۰ میلیارد تومانی برای کشور شد؛
- انجام حمایت‌های تحقیقاتی و ارائه تسهیلات جهت توسعه محتوای بومی از طریق شکل‌گیری خدمات پرکاربرد بومی بر بستر شبکه ملی اطلاعات نظیر محتوای کودک، نقشه، مسیریاب و موتور جستجو؛

طراحی و حمایت از تولید سیستم‌عامل اندروید بومی و تلفن همراه ایرانی به منظور مقابله با تهدیدات و استقلال از تحریم‌های گوگل؛

تیر ۹۸	مرداد ۹۷	عنوان
۶۴۹	۳۵۷	تعداد سرویس‌های ارائه شده
۴۶	۲۸	تعداد دستگاه‌های سرویس دهنده
۱۱۶	۶۹	تعداد دستگاه‌های سرویس گیرنده
۵۰۴۰۱۵۱۹	۱۰۰۵۶۴۵۷	تعداد تراکنش ماهانه

رشد ۳۰۰ درصدی ترافیک VOD و رشد ۱۰۰ درصدی تماشای تلوزیون اینترنتی بر بستر شبکه ملی اطلاعات

افزایش تعداد کاربران پیام‌رسان‌های بومی به بیش از ۲۰ میلیون کاربر؛

افزایش ۲ برابری تعداد اپلیکیشن‌های بومی تلفن همراه به بیش از ۲۵۰ هزار عدد

حقوق شهروندی، شفافیت و پاسخ‌گویی:

مشتری مداری و حمایت از حقوق مردم با طراحی و توسعه سامانه دریافت و رسیدگی به شکایات ۱۹۵ مبتنی بر مکان نمای جغرافیایی (کاهش زمان پاسخ‌گویی از ۹ روز به ۷ روز)

پیاده‌سازی جوان‌گرایی در وزارت با کاهش حدود ده ساله میانگین سنی مدیران

توسعه ابزارهای نظارتی جهت حمایت از حقوق مصرف‌کننده و کنترل کیفیت خدمات با بهره‌برداری آزمایشی سامانه اندازه‌گیری کیفیت خدمت QOS و کیفیت تجربه QOE اینترنت کشور.

دستاوردهای صنعت فضایی:

پرتاب دو ماهواره سنجشی تحقیقاتی پیام‌امیرکبیر و دوستی شریف

آماده‌سازی سه ماهواره ناهید ۱، ظفر و پارس ۱

ایجاد سامانه پایش ماهواره‌ای زمین و بهره‌برداری از آن در پایش

- مناطق خسارت‌دیده و به‌کارگیری آن در سیل‌های رخ داده در شمال و غرب کشور
- تأمین شبکه ماهواره‌ای موردنیاز ارتباطات روستایی و ارتباطات مناطق آسیب‌دیده
- ابلاغ اصول حاکم و تصویب مجوز اپراتور ماهواره مخابراتی و اقدام جهت صدور پروانه
- ایجاد سامانه‌های پایش برف، گرد و غبار، آتش و پهنه‌های آبی به کمک فناوری‌های فضایی
- حمایت ویژه از کسب‌وکارهای نوپا حوزه فضایی



حوزه سیاست داخلی و خارجی



وزارت کشور

حوزه سیاسی:

✿ راه اندازی شعب خانه احزاب در استان‌ها (۱۷ استان)
✿ احیای یارانه احزاب پس از ۱۰ سال و پیگیری و تخصیص آن در سال‌های ۱۳۹۶ و ۱۳۹۷ (از سال ۹۶ توسط دولت تدبیر و امید احیا و طی سال‌های ۹۶ و ۹۷، دو میلیارد و ششصد میلیون تومان یارانه احزاب پرداخت شد)

حوزه انتخابات

حوزه شوراهای، مدیریت شهری و روستایی:

✿ خرید بیش از ۹۷۵ دستگاه خودروی آتش نشانی از سال ۱۳۹۳ تا کنون و همچنین خرید ۲۴۳۵ دستگاه تجهیزات آتش نشانی و امداد و نجات
✿ خرید و توزیع بیش از ۲۹۱۴ دستگاه خودروی حمل زباله از سال ۱۳۹۳ تا کنون

✿ افزودن ۱۵۴۰۹ تاکسی به ناوگان حمل و نقل عمومی
✿ افزایش طول شبکه مترویی بهره برداری کلان شهرها به ۳۱۸ کیلومتر از طریق بهره برداری از ۷۳ کیلومتر خط مترویی طی دو سال گذشته

✿ افزایش تعداد ایستگاه‌های در دست بهره برداری به ۲۰۴ ایستگاه از طریق بهره برداری از ۳۴ ایستگاه جدید طی دو سال گذشته

حوزه مدیریت بحران و حوادث غیر مترقبه:

✿ مدیریت زلزله کرمانشاه در سال ۹۶ و انجام اقدامات به منظور تأمین حدود ۹۵ هزار تخته چادر، ۳۵ هزار کانکس و بازسازی و تعمیر بیش از ۱۰۱ هزار واحد مسکونی

✿ اختصاص اعتبار ۲۵۰۰۰ میلیارد ریالی طی سال‌های ۱۳۹۷ و ۱۳۹۸ از محل منابع سازمان به صندوق بیمه کشاورزی در جهت کمک به کشاورزان آسیب دیده از حوادث طبیعی.

وزارت امور خارجه

اقدامات شاخص اقتصادی و تجاری

● زمینه سازی برای افزایش حجم مبادلات کشور با کشورهای دیگر، به ویژه همسایگان (به عنوان نمونه، ارتقای حجم مبادلات اقتصادی با عمان از ۴۰۰ میلیون دلار به ۱ میلیارد و ۳۰۰ میلیون دلار) یا به عنوان نمونه ای دیگر، افزایش حجم تجارت با کشورهای آمریکای لاتین، از حدود دو و نیم میلیارد دلار در ابتدای دولت یازدهم به بیش از ۵ میلیارد دلار

● فعال سازی کمیسیون های مشترک اقتصادی و سایر سازوکارهای مشورت های سیاسی و اقتصادی با کشورها که منجر به مشارکت و بهره گیری از ظرفیت نهادهای مختلف دولتی در پیشبرد سیاست خارجی شده است

● گشایش خط اعتباری به مبلغ یک میلیارد دلار جهت تأمین کالا و خدمات مورد نیاز سوریه، و امضای سند همکاری جهت بهره برداری ج.ا.ایران از منابع سوریه به عنوان مابه ازاء مطالبات از این کشور

اقدامات شاخص در حوزه حمل و نقل

● تشکیل برنامه همکاری مشترک دو جانبه ایران و چین در چارچوب ابتکار طرح یک پهنه - یک راه

● عملیاتی سازی پروژه برقی کردن راه آهن گرمسار - اینچه برون با سرمایه گذاری دولت روسیه

● امضای اسناد همکاری در جهت توسعه ترانزیت و حمل و نقل با همسایگان، از جمله توافقنامه سه جانبه ترانزیت ایران قطر - ترکیه، یا تشکیل کریدور حمل و نقلی عشق آباد، تلاش برای جلب سرمایه گذاری هند در چابهار، تلاش برای تکمیل کریدور شمال - جنوب و ...

● خرید ۱۳ فروند هواپیمای ATR و ۳ فروند ایرباس در روابط با کشورهای اروپایی

- تحویل ۱۰ کشتی بزرگ کانتینر بر و تانکر به ارزش ۶۲۷ میلیون یورو سفارش شده به شرکت هیوندای کره جنوبی در سال ۱۳۹۷
- امضای الحاقیه دوم برای ساخت ۳ کشتی دیگر توسط نفتکش توسط شرکت ایرانی «صدرا» برای ونزوئلا، مرداد ۱۳۹۷. (قرارداد اولیه در دی ۱۳۸۵ امضا شده بود و اولین کشتی در این چارچوب در خرداد ۱۳۹۷ تحویل طرف ونزوئایی گردید).
- امضای قرارداد تعمیرات اساسی یک فروند هواپیمای C-۱۳۰ (دی ۱۳۹۷) با ونزوئلا (این قرار داد توسط شرکت صها در حال انجام است)

اقدامات شاخص در حوزه صدور خدمات فنی - مهندسی

- صدور خدمات فنی مهندسی به برخی کشورهای آمریکای لاتین، از جمله اتمام نصب و استقرار کارخانه لبنیات در بولیوی توسط شرکت سوت ماشین ایران)
- حضور شرکت هایی ایرانی از جمله مپنا، نام آوران آب سد، و صنایع در پروژه های زیرساختی تعدادی از کشورها از جمله عراق، عمان و ...
- اجرای طرح های متعدد خدمات فنی و مهندسی در عراق
- اجرای پروژه های متعدد توسعه ای از سوی پیمانکاران ایرانی در افغانستان که علاوه بر کمک به ارتقای جایگاه کشورمان در همسایه شرقی، بالغ بر ۱۷۵ هزار دلار ارزش و آورده اقتصادی برای کشورمان به همراه خواهد داشت.
- تداوم اجرای پروژه چند منظوره اوما اوپا شامل سد، تونل انتقال آب و نیروگاه ۱۲۰ مگاواتی توسط شرکت ایرانی فرآب در کشور سری لانکا و پیشرفت بیش از ۹۴ درصدی آن
- احداث ایستگاه های برق فشار قوی توسط شرکت پارسیان در شهر «دوسو» نیجر به ارزش ۱۲ میلیون دلار، امضای قرارداد تکمیل گازسوز کردن ۱۲۰۰۰ تاکسی سنگال طی سه سال و امضای قرارداد پروژه مخابراتی نیجر توسط شرکت تعاونی فرهیختگان پیام همراه، شرکت رسارتباط گستر مهمام و شرکت صنعت ارتباط پیشرو در سه فاز که در فاز اول جمعا مبلغ ۱/۸ میلیون دلار مورد توافق واقع شده است و این

همکاری در فاز سه به مبلغ ۸۰ میلیون دلار خواهد رسید (مبلغ کل پروژه ۱۳۰ میلیون دلار است).

قدمات شاخص در زمینه همکاری‌های بانکی و جذب سرمایه گذاری

- پیگیری تسهیل و تسریع در عادی سازی روابط بانکی با کشورهای هدف نظیر چین، ترکیه و ...
- امضای قرارداد جذب فاینانس به ارزش ۳۵ میلیارد دلار با بانک‌های چینی در شهریور ماه ۱۳۹۶
- امضای تفاهم نامه سرمایه گذاری چین در پروژه پارک پتروشیمی ایران در سواحل مکران توسط کنفدراسیون نفت و پتروشیمی چین با شرکت ملی صنایع پتروشیمی
- ایجاد شعبه بانک خاورمیانه در مونیخ در آذر ۱۳۹۷
- دریافت بدهی از برخی از کشورها، در پی مذاکرات انجام شده (به عنوان مثال، بعد از مذاکرات متعدد نیکاراگوآ از سال ۲۰۱۷ نسبت به پرداخت بدهی ۵۳ میلیون دلاری خود به ایران اقدام نمود).
- اعطای خط اعتبار ۵۰۰ میلیون یورویی دانمارک به پروژه‌های سرمایه‌گذاری در ایران (۲۳ شهریور ۱۳۹۶) و تخصیص آن به پروژه‌های پتروشیمی، دارویی و انرژی
- اعطای خط اعتباری ۱۶۰ میلیون یورویی اگزیم بانک مجارستان به ایران
- امضای سند خط اعتباری ۱/۲ میلیارد یورویی برزیل به ایران
- امضای موافقتنامه برقراری خط اعتباری ۵ میلیارد یورویی ایران و ایتالیا (دیماه ۱۳۹۶)
- امضای سند موافقتنامه بین دولت ج.ا.ایران و دولت ج.آذربایجان در حضور رؤسای جمهور در باکو برای مشارکت مالی ۵۰۰ میلیون دلاری آذربایجان در ساخت راه آهن رشت آستارا (فروردین ۱۳۹۷)
- جذب سرمایه ۸۵ میلیون دلاری از هند برای توسعه و تجهیز بندر چابهار
- اخذ خط اعتباری ۱۵۰ میلیون دلاری از هند جهت خرید ریل
- دریافت اعتبار ۱۷۰ میلیون یورویی از سوی مجارستان به ایران

- ❁ دریافت اعتبارهای صادراتی (ضمانت صادرات) از سوی سوئد، دانمارک و نروژ به ارزش ۲ میلیارد یورو
- ❁ سرمایه گذاری قطر در پروژه پرورش شتر در شیراز
- ❁ جذب سرمایه و همکاری شرکت‌های روسی برای سرمایه گذاری در توسعه میادین نفت و گاز، راه آهن، ساخت نیروگاه و ...
- ❁ هماهنگی جهت سرمایه گذاری کنسرسیوم فیلیپینی- چینی شیانگو دراگون در حوزه‌های نفتی (پتروشیمی)
- ❁ امضای اسناد اهدای دستگاه‌های سنجش آلودگی هوا به شرکت کنترل کیفیت هوای تهران به ارزش تقریبی ۱۲ میلیون دلار از محل اعطای کمک بلاعوض دولت ژاپن (۲۳ بهمن ۱۳۹۶)
- ❁ تبادل سند صورت جلسه کلی مذاکرات با ژاپن مربوط به پروژه اختصاص وام ینی به پروژه بازتوانی نیروگاه‌های شهید رجایی و شهید مفتح کشورمان به ارزشی تقریبی ۸۰۰ میلیون دلار (۱۱ بهمن ۱۳۹۶)
- ❁ امضای سند اجرایی تخصیص اعتبار ۸ میلیارد یورویی از سوی اگزیم بانک کره جنوبی برای اجرای پروژه‌های عمرانی در کشور از جمله احداث ۴ بیمارستان بزرگ در شهرهای تهران، تبریز و شیراز



اهداف، سیاست‌ها و برنامه‌های
رسانه‌ای و تبلیغی دولت
با چشم انداز ۱۴۰۰



زمان اجرا: از هفته دولت ۱۳۹۸

اداره کل دفتر بررسی‌ها
دبیرخانه شورای اطلاع‌رسانی دولت
مرداد ۱۳۹۸

مقدمه:

با توجه به شرایط کنونی کشور که امید و اعتماد مردم توسط دشمنان مورد هدف قرار گرفته و در تلاش هستند تا فعالیتها و دستاوردهای دولت را انکار یا کمرنگ جلوه دهند و مشکلات اقتصادی و معیشتی مردم را ناشی از ناکارآمدی دولت و در نهایت نظام مقدس جمهوری اسلامی قلمداد نمایند، لازم است تا رویه و رویکرد اطلاع رسانی و تبلیغات دستگاههای اجرایی در راستای امیدآفرینی و اعتماد بخشی به مردم و البته اقناع پذیری و باورپذیری تلاشها و دستاوردهای صورت گرفته متناسب با شرایط و فضای عمومی جامعه اصلاح گردد.

از سوی دیگر در تمهیدات رسانه ای و تبلیغی باید به نحوی اقدام کرد تا در پایان دوره فعالیت دولت (طی ۲۴ ماه آینده) تصویر مثبتی از عملکرد دستگاههای اجرایی در اذهان عمومی وجود داشته باشد. در این خصوص سیاستها و برنامههای موردنظر که به مناسبت هفته دولت از ۲۸ مردادماه ۱۳۹۸ آغاز می گردد به شرح ذیل است:

اهداف کلی

- ۱- ارتقاء تصویر مطلوب از دولت نزد افکار عمومی
- ۲- مقابله با القای ناکارآمدی دولت به عنوان تلاش مشترک مخالفان داخلی و خارجی دولت

اهداف فرعی

- ۱- تبیین و تکرار دستاوردها و موفقیت‌های دولت در ۵۵ ماه ابتدایی فعالیت دولت
- ۲- تبیین علی مشکلات ۱۸ ماه فعالیت دولت در بازه زمانی دی ماه ۱۳۹۶ تا ابتدای تیرماه ۹۸
- ۳- امیدآفرینی و اعتماد بخشی به مردم در ۲۴ ماه پایانی فعالیت دولت

سیاست‌های ایجابی

- امیدآفرینی، اعتماد بخشی و افزایش باورپذیری مردم
- بهبود شرایط روحی و روانی جامعه
- تقویت سرمایه‌های اجتماعی دولت
- تغییر و اصلاح نگاه انتقادی و ارتقای آگاهی‌های اجتماعی و اقتصادی افکار عمومی برای نقد واقع بینانه عملکرد دولت
- آگاهی بخشی دقیق و مناسب مشکلات و آثار ناشی تحریم‌ها به مردم و تلاش‌های دولت برای مقابله با آنها به منظور قضاوت بهتر عملکرد دولت
- تقویت ارتباط دوسویه دولت و مردم و تقویت ارتباطات اجتماعی دولت و دستگاه‌های اجرایی با تشکل‌های مردم نهاد، ذینفعان، اتحادیه‌ها و اصناف مرتبط
- استفاده صحیح و کارآمد از ظرفیت رسانه‌ها و فضای مجازی برای ارتباط با مردم و انتقال سیاست‌های دولت
- تمرین وحدت، انسجام و هم افزایی دستگاه‌های اجرایی برای اطلاع رسانی و تبلیغات در انتقال پیام واحد و همچنین مواجهه با فضای انتقادی ماه‌های پایانی دولت
- تمرکز بر موضوعات گفتمانی دولت و برجسته سازی آنها نزد افکار عمومی به ویژه در حوزه زنان و جوانان

سیاست‌های سلبی

- پرهیز از بکارگیری ادبیات مایوس کننده و نگران کننده
- اجتناب از ارائه هرگونه وعده غیر قابل تحقق و دور از دسترس
- اجتناب جدی از اقدامات مسئله ساز و نا امیدکننده مانند گران کردن کالاها و خدمات و ...
- تمرکز اصلی بر تکمیل و بهره برداری از طرح‌های نیمه کاره
- پرهیز از انجام برنامه‌های تشریفاتی و پرهزینه به ویژه در سفرهای استانی

- پرهیز از رسانه ای کردن اختلافات بین دستگاهی به صورت مستقیم یا غیرمستقیم
- پرهیز از انتشار هرگونه کتاب، مجلد، ویژه نامه ها، پوستر و نظایر آن که مشتمل بر هزینه تلقی گردد

جهت گیری ها و برنامه های مربوط به فعالیت های دولت در مقاطع زمانی خاص:

الف - ۵۵ ماه ابتدایی فعالیت دولت

- تبیین موفقیت ها و دستاوردهای دولت و دستگاه های اجرایی بطور مداوم و با تکرار
- تبیین شرایط سیاسی خارجی و وضعیت اقتصادی در داخل و مقایسه شاخص های کلان سال منتهی به ۱۳۹۲ و دورانی که دولت تحویل گرفته شد.
- بیان فعالیت ها و اقداماتی که تاکنون مغفول مانده و مورد توجه مردم قرار نگرفته است.
- بیان این مهم که در صورت ادامه وضعیت قبلی جامعه با مشکلات شدیدتر از امروز مواجه می شود.
- تبیین عملکرد ملموس دولت در حوزه مبارزه با فساد و شفافیت (اعلام روند تحقق دستورات ریاست محترم جمهوری برای پیگیری تخلفات حوزه ثبت سفارش خودرو و دریافت کنندگان ارز دولتی و ...)
- اصلاح فرایندهای زمینه ساز فساد
- نشان دادن آثار سیاست تعامل با جهان و تلاش های صورت گرفته در این خصوص و مقایسه با شرایط قابل پیش بینی در صورت عدم اجرای سیاستهای مذکور
- شعارها و گفتمان ریاست محترم جمهوری که در زمان مبارزات انتخاباتی به مردم وعده داده شده بود احصا و مواردی که تحقق یافته است اطلاع رسانی و در سایر موارد عدم تحقق - ناشی از شرایط خارجی - در مورد هر دستگاه تبیین شود.

برگزاری تورهای ویژه گروه‌های مرجع و رهبران فکری جامعه از پروژه‌ها، طرح‌ها و برنامه‌هایی که از ابتدای دولت به بهره‌برداری رسیده است امکان انتقال پیام اقناعی برای عموم مردم را فراهم خواهد کرد.

ب- ۱۸ ماه فعالیت دولت در بازه زمانی دی ماه ۱۳۹۶

تا ابتدای تیرماه ۹۸

- تبیین اینکه چگونه بعد از یک دوره درخشان اقتصادی - معیشتی به شرایط شوک اقتصادی رسیده ایم.
- بیان جامع از سیاست‌های رئیس‌جمهور آمریکا و تشریح آثار تحریم‌ها و مقایسه آنها با تحریم‌های گذشته
- تبیین علی و روایتگری مشکلات و وضع موجود در این بازه زمانی و تشریح تلاش‌های دولت برای مقابله با آنها و ساماندهی شرایط (به منظور باورپذیری و قضاوت عادلانه افکارعمومی، دلایل مشکلات موجود تشریح و اقدامات مقابله‌ای دولت نیز مطرح شود)
- ارائه تصویر مستند، مستدل و اقناعی از شرایطی وخیم تری که اگر اقداماتی غیر از عملکرد دولت تدبیر و امید در مقابل فشارها و دسیسه‌های دشمنان صورت می‌گرفت. (اگر این دولت نبود قطعا بازگشت به تعادل و توازن نبود)
- تبیین شرایط کشور در صورت فقدان سیاست‌های دولت تدبیر و امید در مقایسه با القائنات تخریب‌گرایانه
- شفاف سازی نقش معاندان خارجی (منافقان، آمریکا، اسرائیل، عربستان و ...) و تندروهای داخلی در راه اندازی کانال‌ها، توئیت‌ها، سایت‌ها، رباتها و ... با هدف سیاه‌نمایی، نشر اکاذیب، توهین و تخریب علیه کارنامه دولت و مقامات ارشد دولتی جهت تضعیف نظام
- تهیه فهرست سؤالات پیرامون عملکرد دستگاه‌ها و تهیه پاسخ اقناعی به تمام سؤالات و ابهامات رسانه‌ای
- تبیین موارد مهمی چون عدم وابستگی بودجه به نفت، افزایش درآمد روستائیان و خدمات به روستا، کاهش واردات، رونق تولید و ...

✿ مقابله با القاء دولت ناکارآمد و نشان دادن سیاست‌های اجرا شده برای عبور از عدم تعادلبه تعادل و در حال حاضر به سمت تعادل مثبت

✿ برگزاری نشست‌های غیر خبری و اقناعی با اصحاب رسانه و فعالان خبری حوزه ذیربط

ج- امیدآفرینی و اعتماد بخشی به مردم

در ۲۴ ماه پایانی فعالیت دولت

✿ زمان باقی مانده به اتمام فعالیت دولت بسیار حساس و مهم است که باید تدابیر ویژه ای اتخاذ گردد و مردم تصمیم دولت برای اصلاح و بهبود شرایط را باور نمایند. در این خصوص پیشنهاد می‌شود میثاق ۲۴ ماهه رئیس جمهور محترم با خود و مردم برای بهبود وضعیت زندگی و معیشت حال حاضر مردم و نهاد سازی برای نسلهای آینده مطرح گردد تا فتح بابی برای اجرای برنامه‌های تکمیلی از سوی دستگاه‌های اجرایی باشد.

✿ تعداد پروژه‌های مهم و کلان دولت که تا پایان دوره فعالیت قطعا به پایان خواهد رسید احصا و برای اطلاع رسانی و تبلیغات آنها در راستای امیدآفرینی و اعتماد بخشی مردم برنامه ریزی کرد. در این خصوص طرح دفتر هیئت دولت مورد توجه است که در هفته دولت آغاز و تا پایان دوره فعالیت دولت ادامه پیدا می‌کند.

✿ برنامه‌های دستگاه‌های اجرایی برای بهبود شرایط اشتغال، مسکن، توسعه زیرساختها، خدمات عمومی، مهار تورم، آرامش، ثبات و گشایش‌های اجتماعی مردم احصا و با تولید ادبیات مناسب و دقیق به آگاهی افکار عمومی برسد.

✿ همدلی و همراهی با مشکلات مردم و نشان دادن آگاهی دولت نسبت به وضعیت زندگی و معیشت آنان و نویددهی از وضعیت مطلوب آینده

✿ ارتباط مستمر با دانشگاهیان و نخبگان حوزه تخصصی به منظور

اقناع آنان برای انتقال امید و اعتماد به مردم

✿ تمرکز تبلیغاتی بر نقاط قوت و اقدامات صورت گرفته به ویژه مواردی که ۱- مخالفان به عنوان نقطه ضعف تبلیغ نموده اند. ۲- به

آینده ایران مرتبط بوده است ۳- بطور ناقص بیان و پوشش خبری داده شده‌اند.

✿ برنامه‌های دستگاه‌های اجرایی طی دو سال آینده که می‌تواند به اتمام برسد و به نحوی با زندگی روزمره مردم مرتبط و مشکلات معیشتی و اقتصادی مردم را نیز کنترل و کاهش خواهد داد.

✿ دستگاه‌های اجرایی با مأموریت اجتماعی و رفاهی اقدامات صورت گرفته و برنامه‌هایی که در دو سال آینده به نیازهای جامعه هدف مرتبط می‌باشد را به طور ملموس برای مردم بیان نمایند.

✿ ارائه برنامه و ایجاد فضایی شاد و مفرح برای اقشار مختلف مردم از سوی دستگاه‌های اجتماعی و فرهنگی دولت

✿ تاکید دستگاه‌های ذیربط بر حمایت‌های اجتماعی و تلاش برای برداشتن موانع

✿ روسای دستگاه‌های اجرایی به فراخور حوزه تخصصی خود با سمن‌ها، اتحادیه‌ها، انجمن‌ها، اصناف، نخبگان و ... نشست صمیمی برگزار نموده و شنونده سئوالات، انتقادات، پیشنهادات و ... باشند که نتایج مثبتی را نیز به ایشان منتقل نماید.

✿ هر یک از دستگاه‌های اجرایی با استفاده از ظرفیت‌های رسانه ای خود عملکرد شاخص دیگر دستگاه‌های همکار در پروژه‌های مشترک را پوشش دهند.

✿ نشست‌های مشترک با حضور روسای دستگاه‌های اجرایی مختلف در حوزه‌های کاری مشترک و پروژه‌های چند جانبه برگزار شود.

✿ تبیین برنامه‌های دولت در ایجاد شفافیت و اصلاح فرایندهای زمینه ساز فساد (در این زمینه دبیرخانه شورای اطلاع رسانی دولت چارچوب‌های ورود به بحث فساد را تدوین و ارائه خواهد نمود).

✿ تقویت سفرهای استانی روسا و معاونان دستگاه‌های اجرایی و گفتگو با مردم مناطق محروم استانها و شنیدن درد و دل آنان به ویژه مناطق سیل زده

✿ ضرورت رصد و مراقبت از انتشار مطالب رسانه‌ها با هدف التهاب آفرینی و بی اعتمادی مردم

برگزاری تورهای ویژه گروه‌های مرجع و رهبران فکری جامعه از پروژه‌ها، طرح‌ها و برنامه‌هایی که طی ۲۴ ماه آینده به بهره‌برداری خواهد رسید

الزامات

- ۱- مسئولیت ضمانت اجرایی پیوست مذکور با بالاترین مقام دستگاه می‌باشد لذا ضروری است دستورات اکید برای اجرای دقیق آن در تمام سازمانهای ستادی و استانی صادر و اعتبارات لازم اختصاص یابد.
- ۲- پرهیز از دوگانه‌انگاری بین دستگاهی و دفاع و پشتیبانی رسانه‌ای تمام اعضای محترم هیئت وزیران از یکدیگر و کلیت دولت در قبال دستاوردها، موفقیت‌ها، مواضع کلان و یا هجمه‌های رسانه‌ای
- ۳- دبیرخانه شورای اطلاع‌رسانی دولت به عنوان ناظر بر اجرای دقیق پیوست مذکور، با توجه به اهداف پیوست، به صورت مستمر نظرسنجی نموده و گزارش خود از میزان اثرگذاری اقدامات انجام شده را جهت استحضار ریاست محترم جمهوری، معاون اول محترم رییس‌جمهور و روسای محترم دستگاه‌های اجرایی ارائه نماید.
- ۴- ترتیبی اتخاذ شود اولین جلسه شورای معاونین دستگاه‌های اجرایی و شورای اطلاع‌رسانی استانها با قید فوریت تشکیل جلسه داده و برنامه ریزی دقیق برای اجرای پیوست مذکور را در دستور کار قرار دهند.
- ۵- استفاده حداکثری از ظرفیت رسانه‌های مجازی و مکتوب و تولید محتوای مناسب و اقناعی برای شبکه‌های اجتماعی به جای شیوه‌های سنتی گذشته (دبیرخانه شورای اطلاع‌رسانی دولت آمادگی همکاری در زمینه این تولیدات را دارد)
- ۶- دستگاه‌های اجرایی گزارش عملکرد و اقدامات خود پیرو پیوست ابلاغی را بر اساس فرمت اعلامی به صورت ماهیانه جهت جمع‌بندی و استحضار ریاست محترم جمهوری به دبیرخانه

شورای اطلاع رسانی دولت ارسال نمایندند. وزارت کشور مسئول جمع بندی عملکرد استانداری ها می باشد.

۷- استانداران محترم هماهنگی های لازم با صدا و سیمای مراکز استانها به منظور پوشش مناسب برنامه های مذکور و حضور مسئولان و کارشناسان در برنامه های پرمخاطب را انجام دهند.